

1年学年だよ

令和2年5月11日
広陽小学校1年生

日頃より本校の教育活動にご協力いただき、ありがとうございます。また、臨時休業中の家庭学習にもご協力いただき、誠にありがとうございます。

度重なる臨時休校で、お子さんも不安を抱えていることかと思えます。お忙しい中恐縮ではありますが、保護者の皆様には引き続き、お子さんの様子を見ていただいたり、お子さんに課題を取り組ませていただいたりとご協力をお願いします。


～ 休業中の追加の課題について ～

休業期間の延長につき、追加の課題を郵送いたします。お子さんの様子に合わせて、適宜課題に取り組ませてください。前回同様、裏面に課題に取り組む際のスケジュール例があります。家庭学習を進める目安としてご利用ください。また、お忙しい中ではありますが、課題の丸つけをお願いします。前回と同様、間違ったところがあれば直させてください。

<p>音読 (国語の教科書)</p>	<p>A : P 4 2 「かきとかぎ」 P 4 6 「ねことねっこ」 P 5 0 「おばさんとおばあさん」 P 6 0 「おもちゃとおもちゃ」 B : P 5 2～5 8 「くちばし」</p> <p>AとBに、<u>1日交代</u>で取り組んでください。</p> <p>※一緒に教科書を見ながら、正しく読むことができているか聞いてあげてください。読み終わったら音読カードに記入をお願いします。</p> <p>※<u>追加分の音読カード4枚</u>が封筒に入っています。現在記入している音読カードの枠が埋まりましたら、新しいカードを上から貼ってご使用ください。(以前の記録が見えるよう、<u>紙の上部分だけにのりづけ</u>をしてください。)</p>					
<p>算数 (教科書)</p>	<p>教科書：あたらしいさんすう1① ○P 1 2～1 3 「いくつといくつ (5)」 P 2 0～2 9 「いくつといくつ (6～10)」 →文房具やおはじきなどの実物を使い、実際に分けて学習させてください。</p> <p>○P 1 9 「せんでむすぼう」←同じ数の物を見つけて線で結びます。</p> <p>教科書：あたらしいさんすう1② ○P 4 8～4 9 「なんじ なんじはん」 →教科書やご家庭の時計などを使って「～時、～時半」の時刻を読みます。</p>					
<p>プリント (国語と算数)</p>	<p>国語 (カラー) ひらがな練習プリント 16枚 (ま・は・や・か・せ・お・あ・む・を・き・た・な・ほ・ふ・のぼすおん・まとめ) <ひらがなを書く時のポイント> 書き順に気をつけて練習してください。また、マスの中からはみ出さず、お手本を見てゆっくり書くことを心掛けてください。その際に、マスの中にある「文字の部屋」を意識するときれいに書くことができます。 (書写の教科書P 2 0～2 1にお手本があります)</p> <div style="text-align: center;"><table border="1" style="display: inline-table; vertical-align: middle;"><tr><td>1回へ</td><td>2回へ</td></tr><tr><td>3回へ</td><td>4回へ</td></tr></table> → <table border="1" style="display: inline-table; vertical-align: middle;"><tr><td style="font-size: 2em;">あ</td></tr></table></div> <p>国語・算数 (白黒) プリント 18枚 (教科書で学習した後に取り組んでください)</p>	1回へ	2回へ	3回へ	4回へ	あ
1回へ	2回へ					
3回へ	4回へ					
あ						

<p>体育</p>	<p>○「うごこうようカード」 前回お配りした、家庭でできる運動が載っているカードです。追加で配付いたしますので、引き続き取り組んでください。</p>
<p>生活 (プリント)</p>	<p>○「じぶんでできるよだいさくせん!!」 家庭でできることのうち、<u>じぶんのこと</u> (自分で歯を磨く、脱いだものを片づけるなど) や<u>おうちのこと</u> (料理を手伝う、掃除をするなど) で目標を決めて取り組みます。終わりましたら、「じぶんのかんそう・おうちの人から」の欄に記入してください。</p> <p>○あさがおの種の観察 種を観察し、観察カードの虫眼鏡の中に、種の絵を大きく描きます。描くときは、クーピー・色鉛筆などを使ってください。絵を描いた後の種につきましては、それぞれのご家庭でご活用ください。 ※学校では今週から児童それぞれの植木鉢にあさがおの種を植えて、担任が責任をもって育てます。成長具合が分かる動画を定期的にホームページにあげますので、可能であればそちらをご覧ください。 ※観察の仕方についてのプリントが同封されていますのでご確認ください。</p>
<p>音楽 (教科書とプリント)</p>	<p>○「どんなうたがあるかな」 教科書P 2～3の絵を見て知っている歌を探し、歌えるものを歌います。終わりましたら感想を書いてください。詳しくはプリントの方をご覧ください。</p> <p>○「えだごんべえのうた」の練習 ※<u>学校のHPに動画</u>が載っていますので、お子さんと一緒に見ながら歌ってみてください。</p>
<p>図工</p>	<p>「すきなものいっぱい」 教科書8pを参考に、クレヨン・クレパス・色鉛筆などをつかって、5枚の画用紙に好きな物を描きます。(予備の画用紙が1枚追加で入っています) ※同じものを複数描いても構いませんが、色や形を少し変えるなどの工夫を取り入れさせてください。</p>
<p>その他</p>	<p>○雨合羽の着脱の練習 (ランドセルを担いだ状態で)</p> <p>○体操服の着方と脱いだ制服の片付け方 (脱いだ制服はきれいにたたんで机の上に置きます) ※学校でスムーズにできるように、ご家庭で練習してください。</p>


※学校のHPに、「休業中のおべんきょう」として様々な動画を順次掲載していきます。定期的にご確認ください。



※先日おたよりをお配りした「e ライブラリアドバンス」もぜひご活用ください。オンラインで家庭学習ができたり、先生からのメッセージを見たりすることができます。

※NHKの「Eテレ」で学習に役立つ番組がたくさんあります。ぜひ家庭学習の中に取り入れてみてください。別紙で番組表があります。低学年を対象とした番組に赤丸をつけてありますので、そちらを参考にしてご覧ください。

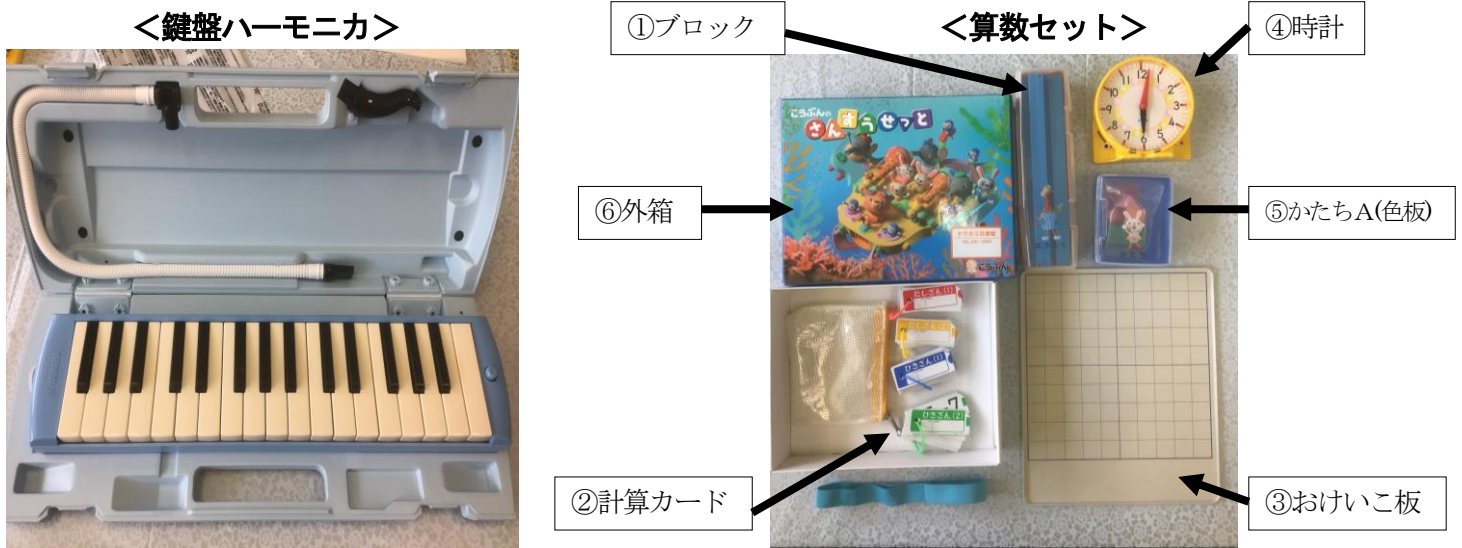
(番組は「NHK for School」でも視聴できます。)



～鍵盤ハーモニカ・算数セットの購入について～

郵送した封筒の中に鍵盤ハーモニカと算数セットの申し込み袋が同封されています。購入を希望される方は袋に記入していただき、代金を入れ、必ず封をして次回の登校日にお子さんに持たせてください。

上の兄弟のお子さんが使っていたものをそのまま使っていただくことも可能ですが、使用する授業の時間が重なることも考えられますので、別途購入をお勧めします。鍵盤ハーモニカと算数セットは、それぞれバラ（部品ごと）での購入が可能です。必要に応じて何を購入するのかをご検討ください。



～課題の提出について～

4月10日及び20日に配布した課題を提出していただきたいと思います。5月11日に郵送した物のなかに課題提出用封筒が同封されています。お手数ですが以下のものを同封して、学校に郵送または、直接ポストインしていただきますよう、お願いします。

＜提出するもの＞

国語・算数プリント（17枚）	（4月10日配布）
国語運筆プリント（1枚）	（4月20日配布）
算数プリント（15枚）	（4月20日配布）
ひらがなプリント（32枚）	（4月20日配布）
はるのはな（1枚）	（4月20日配布）
自分めいしを作ろう（4枚）	（4月20日配布）
道徳プリント（3枚）	（4月20日配布）

※課題はできたところまで構いません。子どものペースに合わせて取り組ませてください。