






保護者アンケート結果

	質問項目	R6後期					R6前期	増減	
		A	B	C	D	A+B	A+B		
お子様の様子	1 お子様は、学校へ行くのが楽しいと言っていますか。	人数	35	20	5	0	55	57	→
		%	58.3	33.3	8.3	0.0	91.7	93.4	
	2 お子様は、学校の授業がわかりやすいと言っていますか。	人数	37	18	5	0	55	55	→
		%	61.7	30.0	8.3	0.0	91.7	90.2	
	3 お子様は、ご家庭や地域で、自分からあいさつをしていますか。	人数	34	17	8	1	51	52	→
		%	56.7	28.3	13.3	1.7	85.0	85.2	
	4 お子様は、自分で計画を立てて勉強していますか。 (決められた時刻で宿題をしている等)	人数	20	22	14	4	42	36	↑
		%	33.3	36.7	23.3	6.7	70.0	59.0	
	5 お子様は、家で読書をしていますか。	人数	8	15	20	17	23	23	→
%		13.3	25.0	33.3	28.3	38.3	37.7		
6 お子様は、10時までには寝ていますか。	人数	23	17	13	7	40	40	→	
	%	38.3	28.3	21.7	11.7	66.7	65.6		
7 お子様は、家でお手伝いをしていますか。	人数	16	33	7	4	49	50	→	
	%	26.7	55.0	11.7	6.7	81.7	82.0		
8 お子様は、地域の行事等に参加していますか。	人数	36	16	5	3	52	53.0	→	
	%	60.0	26.7	8.3	5.0	86.7	86.9		
9 お子様は、学校や家庭でのきまりを守っていますか。	人数	23	28	8	1	51	51	→	
	%	38.3	46.7	13.3	1.7	85.0	83.6		
家庭の様子	10 家庭では、お子様との会話を大切にしていますか。	人数	37	20	3	0	57	60	↘
		%	61.7	33.3	5.0	0.0	95.0	98.4	
	11 家庭では、お子様との間でルールを決めていますか。 (家庭学習 テレビやインターネット ゲーム その他)	人数	23	30	6	1	53	55	→
		%	38.3	50.0	10.0	1.7	88.3	90.2	
12 家庭では、規則正しい生活やきまりを守るようお子様に声かけをしていますか。(早寝 早起き 家庭や学校でのルール等)	人数	32	22	6	0	54	59	↓	
	%	53.3	36.7	10.0	0.0	90.0	96.7		
13 家庭では、PTA活動を理解し、様々な行事に参加していますか。	人数	35	22	1	2	57	58	→	
	%	58.3	36.7	1.7	3.3	95.0	95.1		
学校の様子	14 学校は、学校の教育方針や活動、子どもたちの様子等をわかりやすく保護者に伝えていますか。(校長室だより 学級だより ホームページ)	人数	39	21	0	0	60	60	→
		%	65.0	35.0	0.0	0.0	100.0	98.4	
	15 学校は、保護者の意見を聞き、保護者と連携・協力した学校づくりに努めていますか。(保護者アンケート)	人数	38	21	1	0	59	59	→
		%	63.3	35.0	1.7	0.0	98.3	96.7	
	16 学校は、子どもたちの安全に対する取組や対応が取られていると思いますか。(集団下校 不審者対応 避難訓練)	人数	41	19	0	0	60	59	↗
		%	68.3	31.7	0.0	0.0	100.0	96.7	
	17 学校は、子どもたちが豊かな心を育むための教育活動を推進していると思いますか。(PTA活動 学級園 等)	人数	39	21	0	0	60	60	→
		%	65.0	35.0	0.0	0.0	100.0	98.4	
	18 学校は、地域の行事への活動の参加を家庭や地域に呼びかけていると思いますか。(PTA活動 地域の活動 等)	人数	36	23	1	0	59	61	→
		%	60.0	38.3	1.7	0.0	98.3	100.0	
19 学校は、いろいろな事を相談しやすいですか。	人数	34	22	4	0	56	57	→	
	%	56.7	36.7	6.7	0.0	93.3	93.4		
20 学校は、保護者の相談や要望に適切に対応していますか。	人数	35	25	0	0	60	59	↗	
	%	58.3	41.7	0.0	0.0	100.0	96.7		
21 学校は、健やかな児童の育成のために一生懸命頑張っていますか。	人数	44	15	1	0	59	61	→	
	%	73.3	25.0	1.7	0.0	98.3	100.0		

※ 表中の A ~ D については、以下の通りです。

A : あてはまる B : どちらかといえばあてはまる C : どちらかといえばあてはまらない D : あてはまらない

※ 矢印は、肯定的回答 (A+B) の増減を表しています。

-  5ポイント以上 上昇
  3~5ポイント上昇
  同程度
 5ポイント以上 下降
  3~5ポイント下降

<お子様の様子、家庭の様子について>

質問項目1「学校へ行くのが楽しいと言っている」質問項目2「学校に授業がわかりやすいと言っている」では、どちらも肯定的回答が9割以上となりました。3学期もこの傾向が続くよう職員一同しっかりと努めていきたいと思えます。また質問項目4「自分で計画を立てて勉強している」においては、肯定的回答が前期と比べて11ポイント上昇いたしました。ご家庭での声かけ・サポートあつての結果だととらえております。誠にありがとうございます。

一方気になるのは、質問項目12「規則正しい生活」に関わる項目で、肯定的回答が9割以上の高い水準を維持しているものの、前期と比べて肯定的回答が6.7ポイント減少いたしました。関連した項目として、質問項目6「10時までに寝る」の項目で、肯定的回答が6割強にとどまっております。原因は複数あるものと思えます。もちろん「習い事に行つて、帰宅して夕食を食べてから宿題をすると、どうしても寝るのが10時をまわる」といった理由もあるかと思えますが、一方で、インターネットの普及により「ゲームや動画視聴の時間が増えて、規則正しい生活ができなくなってしまった」という理由もあるかもしれません。インターネットは学習や仕事、娯楽等で適切に使用していけばこれほど便利で素晴らしいものはないのですが、便利で素晴らしいが故につい夢中になって自分でも気が付かないうちに過剰にのめり込んでしまうことも起こりえます。そしてその影響は、生活リズムが乱れがちになり、その生活リズムが乱れることによって集中力が低下したり日常生活の様々な場面で意欲が減退したりしてしまうこと等があげられます。また、近年の研究によって、過剰なゲームや動画の視聴は脳の発達にも好ましくない大きな影響を与えてしまうという報告もあります。どうかこの便利で素晴らしい機器の適切な使い方について、ご家庭でもお子様と時折話し合っただけであればと存じます。

<学校の様子について>

学校の様子につきましては、8つの質問項目とも肯定的回答が、前期同様に9割以上となりました。そして8項目中4項目で100%の肯定的回答をいただきました。誠にありがとうございます。

今後も保護者の方々に適切に情報発信をしながら、連携・協力した学校運営を心掛けていきたいです。