

# ご入学の準備について

中能登町立鳥屋小学校

## 1. ご入学までに こんなことを…

- ①自分のことは自分でできるようにしておきましょう。
- ②自分勝手な行動はしないように教えておいてください。
- ③学校は、8時10分に始まりますので、8時までに登校します。
- ④歯磨き、顔洗いをする習慣をつけましょう。
- ⑤大きな声であいさつや返事ができるようにしましょう。
- ⑥好き嫌いなく20分程度で食事できるようにしておきましょう。
- ⑦道路の歩き方など、交通安全に気をつけることができるようにしましょう。  
\*入学式までに、登下校時の家から学校までの安全な道路をお子さんと一緒に2、3回程度確認しておいてください。
- ⑧飲み薬は自分で飲めるようにしておきましょう。
- ⑨むし歯の治療をしておいてください。

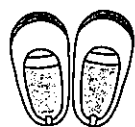



## 2. 学校などで用意するもの

- ①次のものは、学校で用意しますので、購入しないでください。
  - ・クレヨン ・クーピー（色鉛筆） ・のり ・はさみ ・名前ペン
  - ・連絡帳 ・ノート ・粘土 ・書写用サインペン ・引き出し など
- ②安全帽子、反射たすきは、町から入学祝いとして寄贈されます。
- ③連絡袋は、PTAから寄贈されます。

## 3. 家庭で用意していただくもの（すべてのものにひらがなで必ず記名をお願いします。）

- ①鉛筆 → 2BかBで無地の六角の鉛筆5本  
(シャープペンシルは使いません)
- ②消しゴム → 事務用のもの（白色）
- ③下じき → 無地のもの
- ④筆箱 → 箱型で無地のもの
- ⑤赤青鉛筆
- ⑤ズック → 学校で決められたもの
  - ・内履きズックは白色で赤線入り
  - ・外履きズックは白色で青線入り\*2年生以下はひもなし。
- ⑥ズック入れ → 内履き、外履き両方入るものを用意してください。  
(毎月末のズック洗いデーに両方を持ち帰ります。)



- ⑦体操服 → 学校で決められたもの
  - ・トレシャツの左胸（3cm×6cm程度）と、短パンの後ろポケット部分（4cm×8cm程度）に白い布（無地のもの）で名前を横書きに書いて縫い付けます。
  - ・夏用、冬用ともに名前をつけます。
  - ・赤白ぼうし

- ⑧体操服入れ → ひもで袋の口を閉じられるものでナップザックタイプのもの。
  - ・夏用、冬用ともに入る大きさのものにしてください。
  - ・白い布に名前を書いて袋の右下に縫い付けるか、直接記名してください。

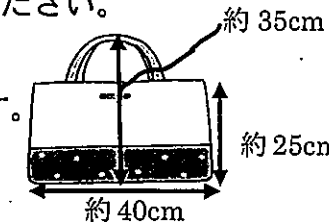
- ⑨雨具 → かさ（必要に応じてレインコートやジャンパーなども）
  - ・油性マジックか縫いとりで名前を書きます。
  - ・レインコートやジャンパーなどには下げひもをしっかりと縫い付けます。

- ⑩雑巾 → タオル三つ折りぐらいの大きさに2枚用意してください。
  - ・1枚には黒マジックで大きく記名してください。
  - ・もう1枚は無記名で学校保存用です。



- ⑪歯磨きセット → 歯ブラシ、コップ（割れないもの）
  - ・2つを小さなきんちゃく袋に入れてください。  
(袋にも記名を)
  - ・歯磨き粉は、持たせないでください。

- ⑫絵本袋 → 持ち手の短い袋をご用意ください。  
\*袋の底が床にひきずって汚れてしまいます。
- ⑬水着 → スクール水着、水泳帽は青色
  - ・女子はフリルなし。
  - ・プールの用意については、入学後、夏のプール開きまでに、別紙でおたよりをだします。



## 4. 入学式当日について

- ①入学式は、平成29年4月5日（水）の予定です。  
登校時間など、詳しい内容については、後ほど町教育委員会から通知があります。
- ②入学式にはランドセル、内履きズックを持ってきてください。
- ③3月中旬に配布する名札をつけてきてください。つけ方は別紙の通りです。
- ④登校したら、受付で名前のリボンをお渡しします。

