熱中症に気をつけよう

熱中症とは

ふだん私たちの体は暑い時に汗をかいたりして体の中の熱を外ににがしています。気温の高い場所や、しつ度が高い場所では体温調整がうまくできずめまいがしたり、はき気など具合が悪くなってしまうことがあります。

このしょうじょうが重くなると救急車で、はん送されて入院になる可能性があります。さい悪の場合命を落としてしまうこともあります。

年代別の救急車はん送件数

公益財団法人日本消防協会HPより令和6年7月22日～8月1日熱中症情報

- こども1 生後28日～7才未満
- こども2 7才～18才未満
- 大人 18才～64才未満
- 高い者 65才以上

高い者のはん送件数が とても多い。年をとると暑さを感じにくくなりエアコンを付けずにすごしてしまい熱中症になりやすくなるようです。アラートが発表されたら気をつけましょう

熱中症警戒アラートとは

熱中症の危険性がきわめて高くなると予測された時に注意をよびかけ熱中症の予防行動をとるためのものです。アラートの発表は前日の17時頃と当日朝5時頃の1日2回行われます。アラートとは警告、警報の意味です。

かほく市のさい高気温と熱中症警戒アラート

国土交通省気象庁石川県かほく市の気象データより

☀はアラートが出た日

日付	7/22	7/23	7/24	7/25	7/26	7/27	7/28	7/29	7/30	7/31	8/1	8/2	8/3	8/4	8/5	8/6	8/7	8/8	8/9	8/10	8/11
天気	☀	☀	☀	☀	☀	☀	☀	☀	☀	☀	☀	☀	☀	☀	☀	☀	☀	☀	☀	☀	

くもりでも熱中症警戒アラートが出た日があった。

私が言及した期間では熱中症特別警戒アラートの発表はなかった

天気は当日のニュースより

熱中症特別警戒アラートとは

2024年4月から熱中症警戒アラートの一段上のもので気温がとても高くなり、重大な健康被害が生ずるおそれのある場合に環境大臣が発表するものです。

まとめ

熱中症警戒アラートが出た日と出ない日では暑さの感じ方がぜんぜんちがった。アラートが出た日は無理せずエアコンをつけたり、こまめに水分ほ給をして、のこりの夏ものりきりましょう。!!

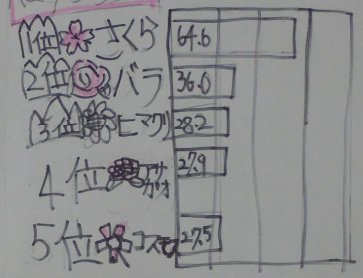
鶴ヶ立小学校4年1組藤田琴音

一番すきな人が多い花はなんだろう?

4年1組　藤野幸愛

・さくら64.6
・バラ36.0
・ヒマワリ28.2
・アジサイ27.9
・コスモス27.5

ぼうグラフ



けっか

1位がさくらで64.6
2位はバラで36.0
3位はヒマワリで28.2
4位はアジサイ27.9
5位はコスモスで27.5でした。

おもったこと

さくらが64.6もあってびっくりしました!!
わたしはゆりがすきだけどはいっていなくてびっくりしました。



漢字調べ

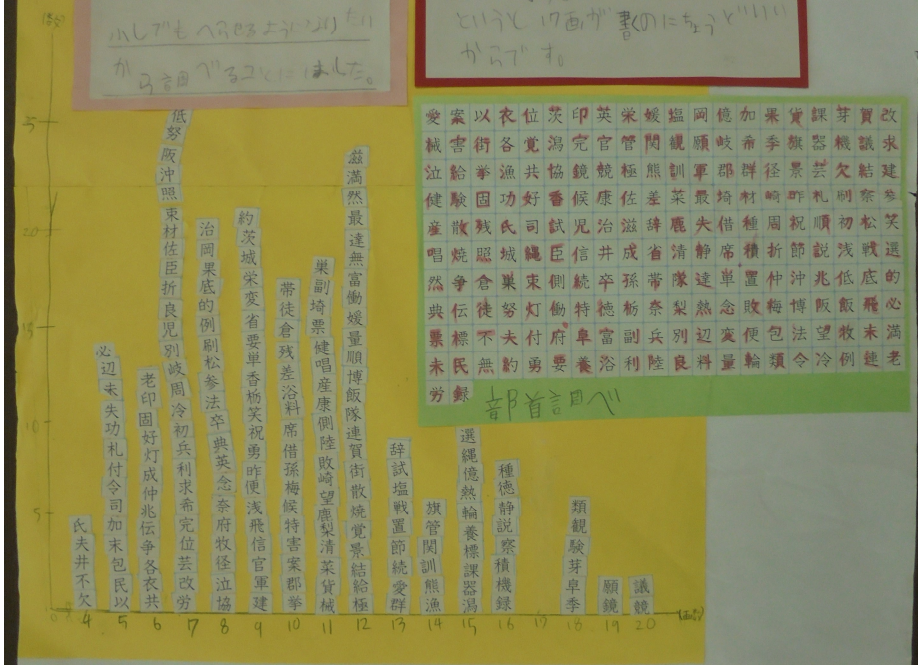
4年1組　青山卓朗

調べた理由

ぼくは漢字が苦手です。
漢字に文章を書く気持ちがルールをへらせるようになりたいから今回調べることにしました。

予想

ぼくの予想は17画です。どうしてかというと17画が書くのにちょうどいいからです。




しっか!

一番多い画数は20画と16画が4画
グラフでみると17画が2こで一番多いです。
一番少ないのは、17画が0で一番少ない。

感想

・一つ一つ漢字をグラフにはりつけるのが大変でした。
・部首調べでは分からず部首名を調べるのがちょっとむずかしかったなどがありました。
・1年間すこしずつ漢字の勉強をすることが楽しかったです。苦手な気持ちをへらせるように、がんばりたいです。



わたしの家方矢（しんせきもいれる）

父	1人	おじいちゃん	2人	ひいおじいちゃん	0人
母	1人	おばあちゃん	2人	ひいおばあちゃん	2人
姉	1人	いとこ	4人	自分	1人
妹	1人	おじさん	2人		
兄	0人	おばさん	3人	合計	20人
弟	0人				

男女別

男	6人
女	14人

年れい別

～10才	3人
11～20才	4人
21～30才	1人
31～40才	3人
41～50才	3人
51～60才	0人
61～70才	3人
71～80才	1人
80～	2人

4年 1組

清水 由羽奈

日本で多く飼われている犬種



5年1組14番　呉藤　心夏

1位	トイプードル	25.848%
2位	チワワ	18.112%
3位	MIX犬(10kg未満)	17.477%
4位	柴(豆柴も含む)	11.546%
5位	ミニチュアダックスフンド	6.431%
6位	ポメラニアン	6.156%
7位	ミニチュアシュナウザー	4.122%
8位	フレンチブルドック	3.636%
9位	ヨークシャーテリア	3.191%
10位	シーズー	2.807%

〈まとめ〉

私はパグを飼っています。ちなみにパグは14位でした。人気なトイプードルやチワワはトイレシーツやえさのパッケージの写真に使われていることが分かりました。

年間都道府県こう水量ランキング

鶴岳小学校 5年 安藤 琉

このテーマを選んだきっかけ

5年の社会で気候について習いました。

ぼくの住んでいる石川ではよく雨が降ります。

都道府県の中で石川県のこう水量は何位なのか？調べてみたいと思いました。

※こう水量とは？
大気から地表に降った水量のこと

予想

①石川は1位とまではいかないけど上位に入ると思う。

②沖縄は、九州地方より雨の多いイメージがあるから。

③日本海側のほうがこう水量が多いと思うから。

④兵庫県は、神戸など大きな都市があってこう水量が多いと思うから。

結果

年間こう水量TOP10

1	高知	2666mm
2	宮崎	2425
3	鹿児島	2434
4	石川	2401
5	富山	2374
6	静岡	2327
7	福井	2296
8	沖縄	2181
9	熊本	2007
10	佐賀	1951

ワースト10

38	兵庫	1277mm
39	宮城	1276
40	群馬	1247
41	福島	1207
42	山形	1206
43	山梨	1186
44	香川	1159
45	北海道	1146
46	岡山	1143
47	奈良	945

高知県と石川県のこう水量のひかく



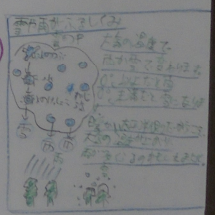
高知県がこう水量が多いのは地形が原因の一つだと思った。

太平洋側から湿った暖かい海風が大きな山脈にぶつかり上昇気流が発生し雨を降らす。

台風上陸日数ランキング

1	鹿児島	6
2	高知	5
3	宮崎	4
4	静岡	3
5	愛媛	2
6	徳島	2
7	和歌山	2

台風の多く来る県は、年間こう水量も多いということがわかるね。



結果まとめ

①石川は1位ではなかったが、上位に入っていたので予想は当たっていた。

②台風は、強い雨や風をもたらします。台風は発達すると中心気圧が低くなり、雨雲が発達しやすくなります。台風の多い地域は、こう水量も多くなると考えられるから。

③私の予想は、九州地方より雨の多いイメージがあるから、こう水量は雨の量も含まれるので、降水量はこのランキングには関係ないから。

④やっぱり、大きな河川が集まる地域ほどこう水量が多いと思うから。

感想

・石川県はこう水量は多かったがランキングでは4位という結果だった。

・高知県と石川県のこう水量でひかくしてみて高知県は台風の多い地域だから、石川県の倍近くこう水量があるということがわかった。

・こう水量の少ない地域では、雪解けの水が大きく影響しているということがわかりました。

・兵庫県は、神戸の人口が多いので、もっとこう水量が多いと思っていたけれど、意外と少なかったのでびっくりした。


・次は、日本の川ランキングを調べてみたいです。



参考図書　天気予報の大研究　PHP研究所

スポーツランキング

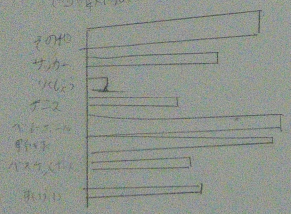
大3秋 高行



(全国)

1位は、男子水、2位は、サッカー、3位は、アイスアイスホッケー
ほぼ、男子水とサッカーでスポーツランキングのほとんどを占めていると言っていいほどね。
その他は、たいがいちがくらいですね。

女性割合が
大人になるまで楽しく続けるスポーツが1位はんおもしろいかなにかしら
ちばんたのしいかをしらべたかたのでしょうか。



好きなスポーツランキングでは、バレーボールが1位になっています
これとは、そのほかがサッカーより多くなっています。ということはスポーツランキングと、好きなスポーツランキングとはちがうということです。

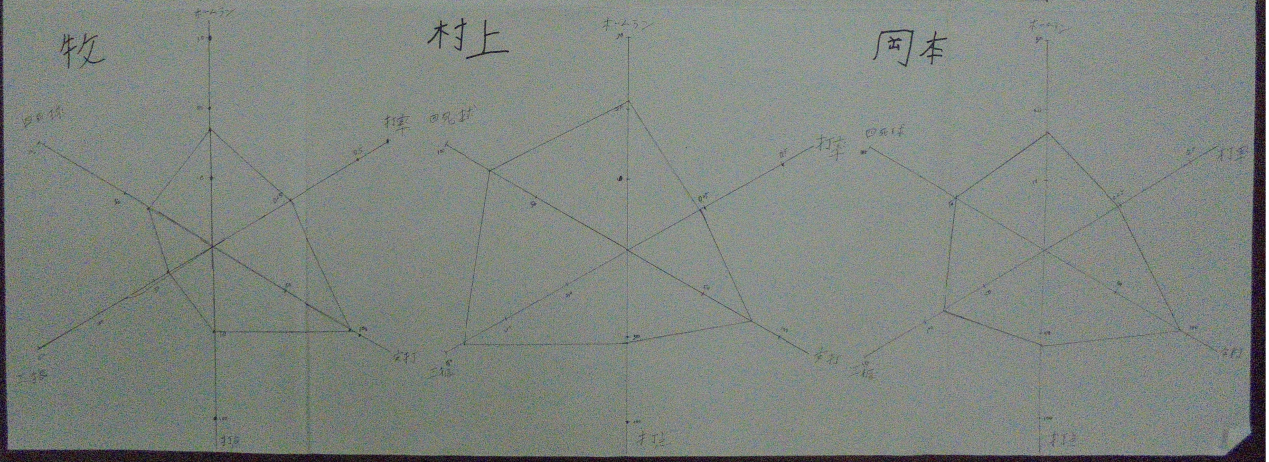
高校生のスキなスポーツランキング


1位	男子水	5位	卓球
2位	サッカー	6位	ソフトテニス
3位	バスケットボール	7位	バドミントン
4位	テニス	8位	ハンドボール
5位	陸上	9位	剣道

高校生は、スポーツランキングと同じで1位は男子水
2位はサッカーです。
その他は、10位までしかありません。
3位は、バスケットボールです。

NPBセリーグ3人の統計グラフ

	ホームラン	打率	安打	打点	三振	四死球
牧	17	.269	94	49	38	31
村上	21	.235	81	53	131	77
岡本	17	.256	95	57	81	50





岡本家 トランプ王決定戦

鶴ケ丘小学校
5年 岡本早織
令和6年8月28日

調べるきっかけ

トランプで大ふごうをしていたらオムが大ひん民(最下位)で母が大ふごう(1位)の事がタタかったのでだれが何位が多くてだれが強いのかだれが弱いのかを調べる事にしました。

調べる方法・内容

(1位4P 2位3P 3位2P 4位1P)


①ババぬき ②ジジぬき ③七ならべ ④大ふごうを岡本家ルールでそれぞれ20回ずつします。そしてだれが何位が多いのかだれが強いの父だれが弱いのかを調べます。
(並びは時々かえる)

予想

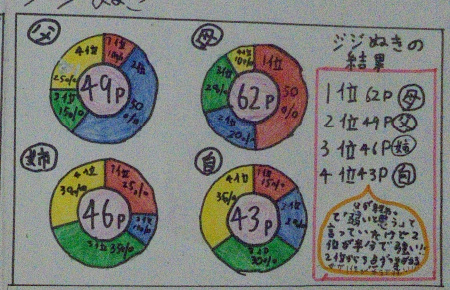
- ババぬき 母→父→自→姉
- ジジぬき 自→姉→母→父
- 七ならべ 姉→自→父→母
- 大ふごう 母→父→姉→自

弱い ⇔ 強い

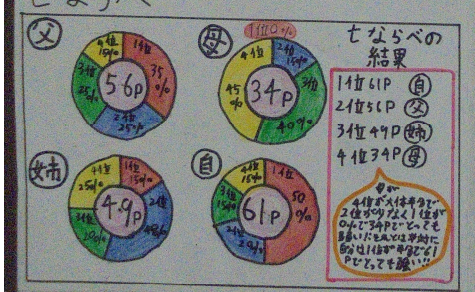
ババぬき



ジジぬき




七ならべ



大ふごう

(大ふごう→1位ふごう→2位・ひん民→3位・大ひん民→4位)



分かったこと

☆四つのトランプをして分かったこと


- 父がいつも上位でPが高くて強い。父は戦略が上手で主軍が強い。
- 前にした大ふごの結果とは反対に母が弱くて自分が少し強かった。
- 全体的に母が弱く父が強い。

総合結果

1位 230P 父 2位 201P 自 3位 189P 姉 4位 180P 母

感想

- トランプを80回もして大変だったけど楽しかったし家族の負けた時勝った時のリアクションがおもしろかった。
- トランプをしている時に強いと思っていても円グラフにするとあまり強くなかったり弱いと思っていても意外と強かったりしておどろいた。
- わり合いの勉強の予習ができたし円グラフがかけるようになってうれしかった。



まとめ

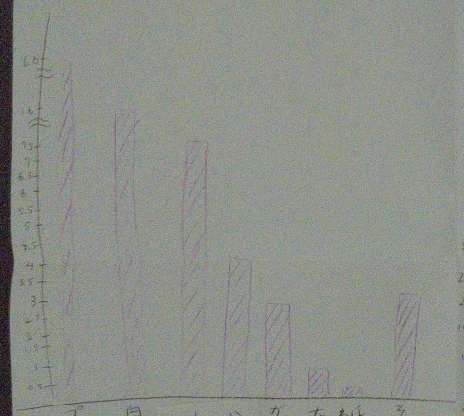
1984年から2024年での世帯数は倍近い増加を示しているのに対して、総人口数は2割程度しか増加していないことがわかりました。このことから多家族から単家族に変わってきていることがわかりました。

海のゴミについて

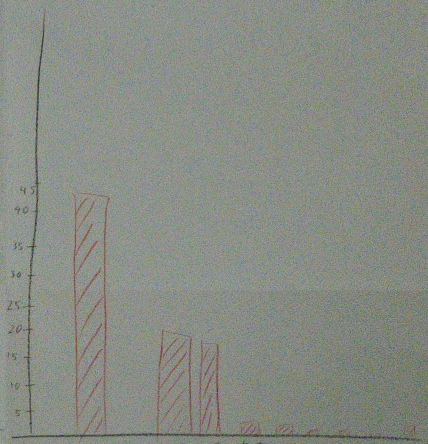
きっかけ
私が海に行ったときに海にはたくさんのゴミがありそれが1番多いんだろうと思い調べようと思った

予想
プラスチックなど生活の中のゴミが多いと思う

日本のゴミ



ほんこんのゴミ



感想
一人一人やってない人しかいなくてやってる人はいるけどいなくてそしてゴミ箱にたくさんゴミがあるとそこだけ生ゴミとかいたのがびっくりした。

日本と外国でもゴミの大きさちがいがあった。

ソフトバンクホークス ヤクルトスワローズ の月勝率

〈調べようと思ったきっかけ〉 5年村井太一

ぼくは、パリーグではソフトバンク、セリーグではヤクルトが好きなので、過去の勝率をまとめました。

〈ソフトバンクホークス過去10年〉

年度	順位	試合	勝利	敗比	引分	勝率
2024	1	102	66	33	3	.667
2023	3	143	71	69	3	.507
2022	2	143	76	65	2	.539
2021	4	143	60	62	21	.492
2020	1	120	73	42	5	.635
2019	2	143	76	62	5	.551
2018	2	143	82	60	1	.577
2017	1	143	94	49	0	.657
2016	2	143	83	54	6	.606
2015	1	143	90	49	4	.647

〈ヤクルトスワローズ過去10年〉

年度	順位	試合	勝利	敗比	引分	勝率
2024	5	105	44	57	4	.436
2023	5	143	57	83	3	.407
2022	1	143	80	59	4	.576
2021	1	143	73	52	18	.584
2020	6	120	41	69	10	.373
2019	6	143	59	82	2	.418
2018	2	143	75	66	2	.532
2017	6	143	45	96	2	.319
2016	5	143	64	78	1	.451
2015	1	143	76	65	2	.539



〈感想〉ソフトバンクホークスは、4位以上しかなかったのがすごかった。
ヤクルトスワローズは、いい時期と悪い時期の差がすごくあった。
グラフを書くのがむずかしかった。